

FAVOLANDO.....LEONARDO DA VINCI

CARE BAMBINE E CARI BAMBINI,

OGGI RACCONTIAMO LA STORIA DI UN ITALIANO CHE è VISSUTO TANTISSIMI ANNI FA.....

<https://1drv.ms/u/s!AvwfpAmAX-w-gy1hvQtMIXRG4U2C> LEONARDO_BIOGRAFIA_AUDIO

E ADESSO UN CARTONE..... <https://youtu.be/oPNNJrmovQ>

LEONARDO OSSERVAVA LA NATURA. IL VOLO DEGLI UCCELLI, L'ACQUA CHE SCORRE, I CAVALLI CHE CORRONO, MA ANCHE LE PERSONE IMPEGNATE NEL LORO LAVORO QUOTIDIANO.....

ERA AFFASCINATO DAL MOVIMENTO.....MA LA COSA CHE DESIDERAVA DI PIU' ERA VOLARE.....

COSI' IDEO DELLE MACCHINE VOLANTI.....

<https://youtu.be/METk0QZhf-8> LE 45 macchine di Leonardo- mostra Palazzo della Cancelleria Roma



FIG.1-LEONARDO



FIG.2-MONNA LISA- LA GIOCONDA

VOGLIAMO VEDERE UNA NUOVA AVVENTURA DI QUEL GENIO DI LEONARDO?

<https://www.raiplay.it/video/2020/03/leo-da-vinci-s1e22-la-diga-a33215d8-25b4-498e-8f26-24605c0d071b.html> LEONARDO DA VINCI- LA DIGA

La maestra Roberta

ADESSO CANTIAMO INSIEME.....con La maestra Roberta

<https://youtu.be/oU9Hte4lt8U> ZECCHINO D'ORO- QUEL SECCHIONE DI LEONARDO



FIG. 3-L'UOMO VITRUVIANO



FIG.4-LA BICICLETTA

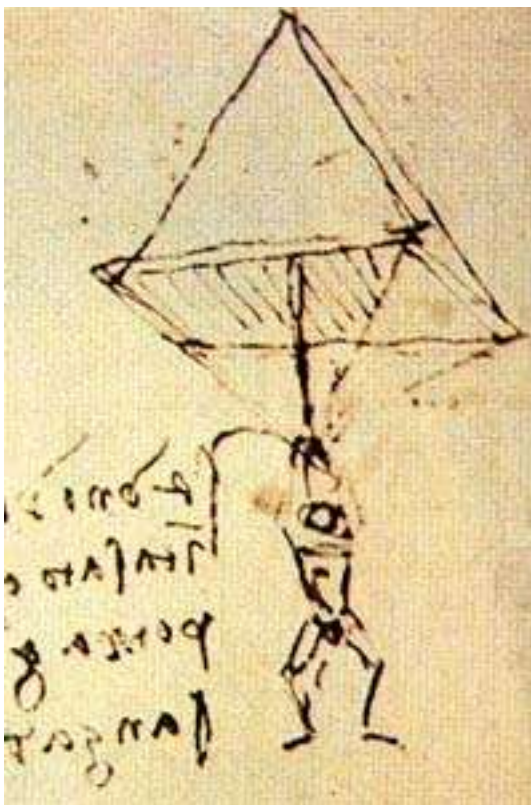


FIG.5-PARACADUTE

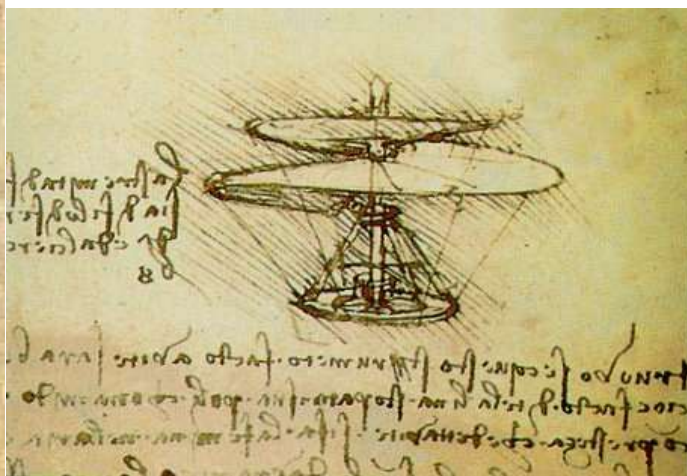


FIG.6- VITE AEREA



FIG.7-CARRO ARMATO



FIG.8-PONTE GIREVOLE

FIG.9 LA DAMA CON L'ERMELLINO



FIG.10- L'ULTIMA CENA



ADESSO SE VOLETE POTETE DISEGNARE UNA INVENZIONE O RIPRODURRE UN QUADRO DI LEONARDO...*La maestra Roberta*

Proposta didattica: Leonardo da Vinci

Campi d'esperienza: Immagini, suoni, colori- I discorsi e le parole- Le cose del mondo-

Progetti di riferimento: La Costituzione Italiana: Art.9-L'arte dei piccoli

Domande-guida: Ti ha interessato questo personaggio? Chi era Leonardo da Vinci? Dove è vissuto? Sai raccontarmi cosa amava fare? Quale invenzione ti è più piaciuta e perché? Sai a cosa serve e come funziona?

Attività per tutti: ascolto audio- visione video- verbalizzazione-rielaborazione grafica-ascolto della canzoncina dello Zecchino d'Oro

Alunni di 3 anni: ascolto audio- visione cartone-Verbalizzazione- disegno libero sulla storia

Alunni di 4 anni: Ascolto audio biografia di Leonardo- visione video- verbalizzazione- disegno libero

Alunni 5 anni: Ascolto biografia e resoconto di cenni della vita di Leonardo- disegno dell'invenzione che più li ha interessati- possono scrivere il loro nome sul disegno- disegnare le sequenze del cartone

FASI OPERATIVE

FASE 1: ascolto audio dell'insegnante sui cenni di biografia dell'autore- visione del cartone sulla vita di Leonardo

Fase 2: le invenzioni in mostra(video)

Fase 3: osservazione delle immagini delle invenzioni e riflessione sui meccanismi attraverso a conversazione
Guidata con l'adulto

Fase 4: disegno di una invenzione o di un quadro

I bambini più grandi possono realizzare una macchina di Leonardo.....

Occorrente: carta-colori- colla -cartoncino- forbici

1)piegate in due un foglio A4 poi su di una metà disegnate l'ala di un pipistrello-


2)ritaglia- aprendo il foglio otterrai due ali di pipistrello-piega la base leggermente così le ali rimarranno aperte



3)prendi un cartoncino e ritaglia un rettangolo stretto



4) fissa alla base delle ali il cartoncino



ADESSO LA TUA MACCHINA VOLANTE E' PRONTA!

La maestra Roberta